

EPIAŞ

DOĐAL GAZ PİYASALARININ GELECEĐİ

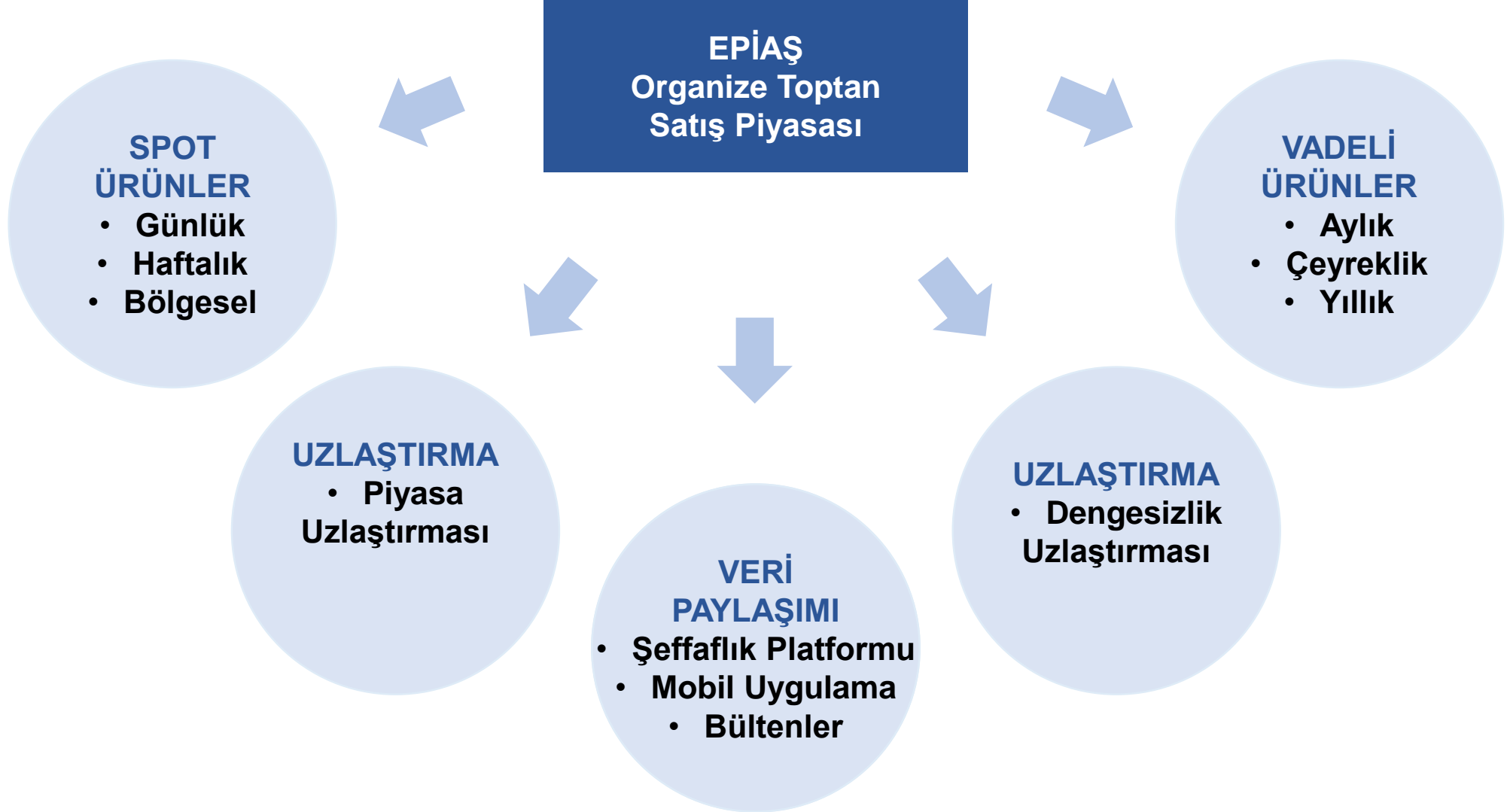
Mustafa Güzel

Dođal Gaz Piyasası Müdürü

26 Mayıs 2023

➤ KAPSAM

- Doğal Gaz Piyasası Ürünleri
- Doğal Gaz Piyasası Eşleşmeler ve İşlem Hacimleri
- Doğal Gaz Fiyatları
- Gelecek Beklentileri



Bültenler

- Piyasa verileri, EPIAŞ Web Sitesi aracılığı ile raporlanmaktadır.
- Bültenler İngilizce olarak da sunulmaktadır.

DOĞAL GAZ PİYASASI BÜLTENLERİ

GÜNLÜK AYLIK YILLIK

Günlük Raporlar

Tarih Seçiniz :

Tarih Seçiniz

OK

Şeffaflık Platformu

- Piyasa verileri (45 adet) manuel olarak alınabilmektedir.

DOĞAL GAZ PİYASALARI

SPOT PİYASA

Fiyat

Eşleşme Miktarı

İşlem Hacmi

API Portal

- Piyasa verilerinin web servisler ile otomatik çekilebilmesi için API Portal oluşturulmuştur.

API HIZLI ERİŞİM

Mobil Uygulama

- Piyasa verilerinin anlık takibi, piyasa duyuru ve bildirimleri, bültenlere erişim gibi imkanlar sunulmaktadır.

14.10.2019 EPIAŞ

Eşleşme Miktarı

Kontrat Eşleşme Miktarı

Günlük Aylık Dönemsel

Ay	2019	2018
Ocak	71.562	-
Şubat	116.282	-
Mart	87.271	-
Nisan	91.074	-
Mayıs	55.198	-
Haziran	94.787	-

Veri	Genel Toplam	Yıllık Ortalama
Katılımcı Sayısı	52 adet	50 adet
Teklif Sayısı	92.088 adet	19.494 adet
Eşleşme Sayısı	38.405 adet	8.122 adet
Eşleşme Miktarı	7,75 milyar Sm ³	1,64 milyar Sm ³
İşlem Hacmi	41,37 milyar TL	8,75 milyar TL
Düzenlenen Fatura Hacmi	122,94 milyar TL	26,00 milyar TL

LİSANS TÜRÜNE GÖRE PİYASA KATILIM DURUMU

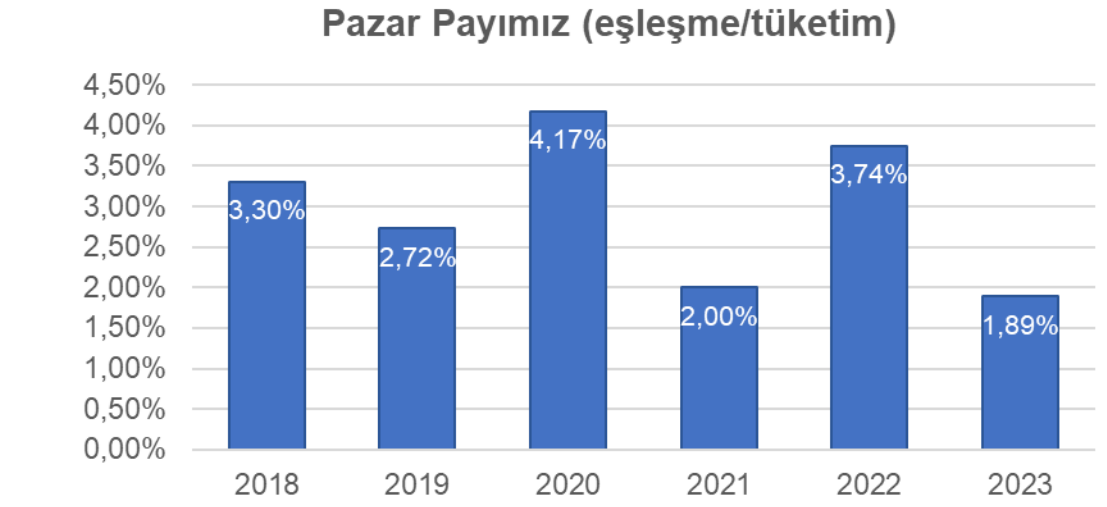
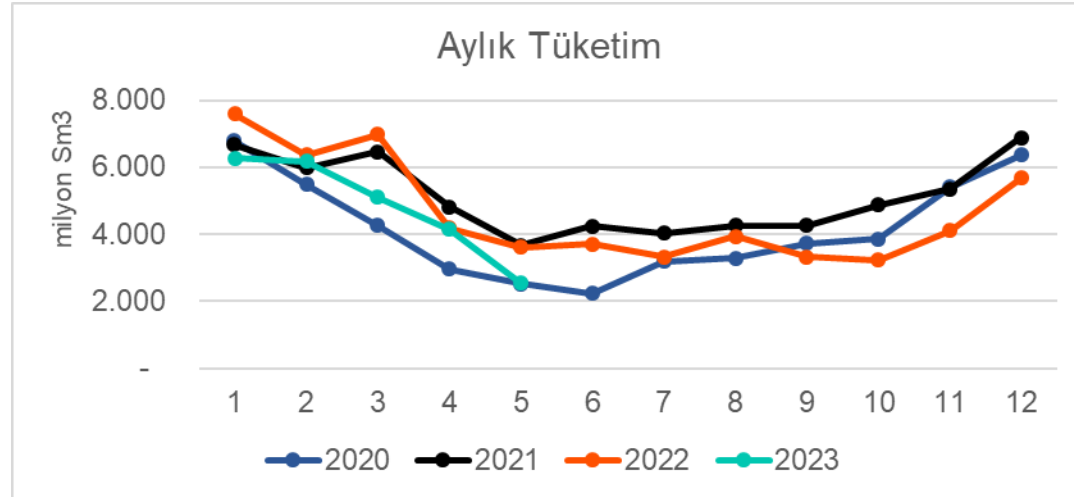
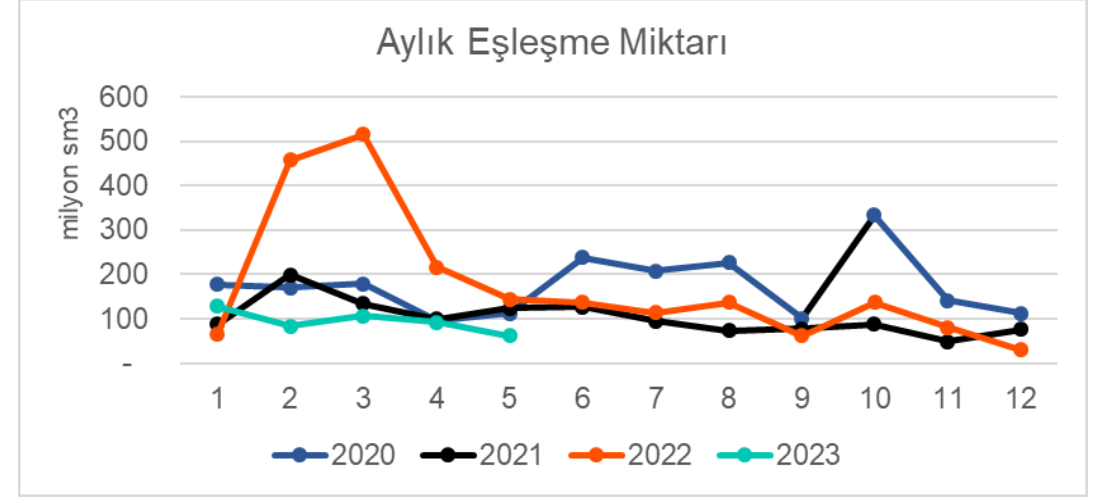
SGP Kayıt Durumu			
Lisans Türü	Kayıtlı	Kayıtlı Değil	Toplam
Cng İletim-Dağıtım	2	41	43
Cng Satış	1	15	16
Dağıtım		72	72
Depolama Lisansı (Lng)	2	1	3
Depolama Lisansı (Yer Altı)	1	2	3
İhracat Lisansı	12	7	19
İletim Lisansı		2	2
İletim Lisansı (İletim)	1		1
İletim Lisansı (Lng)		12	12
İthalat Lisansı (Boru Gazı)	8	1	9
İthalat Lisansı (Lng)	1		1
İthalat Lisansı (Spot)	40	25	65
Oto Cng		5	5
Toptan Satış	17	33	50
Toplam	52	186	238

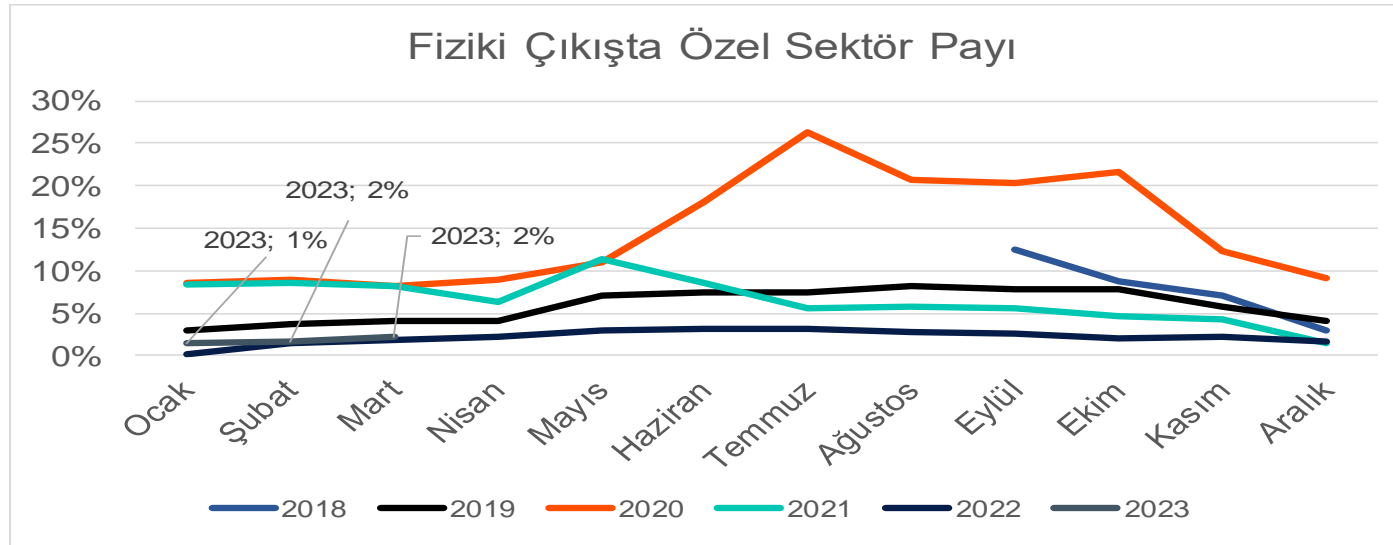
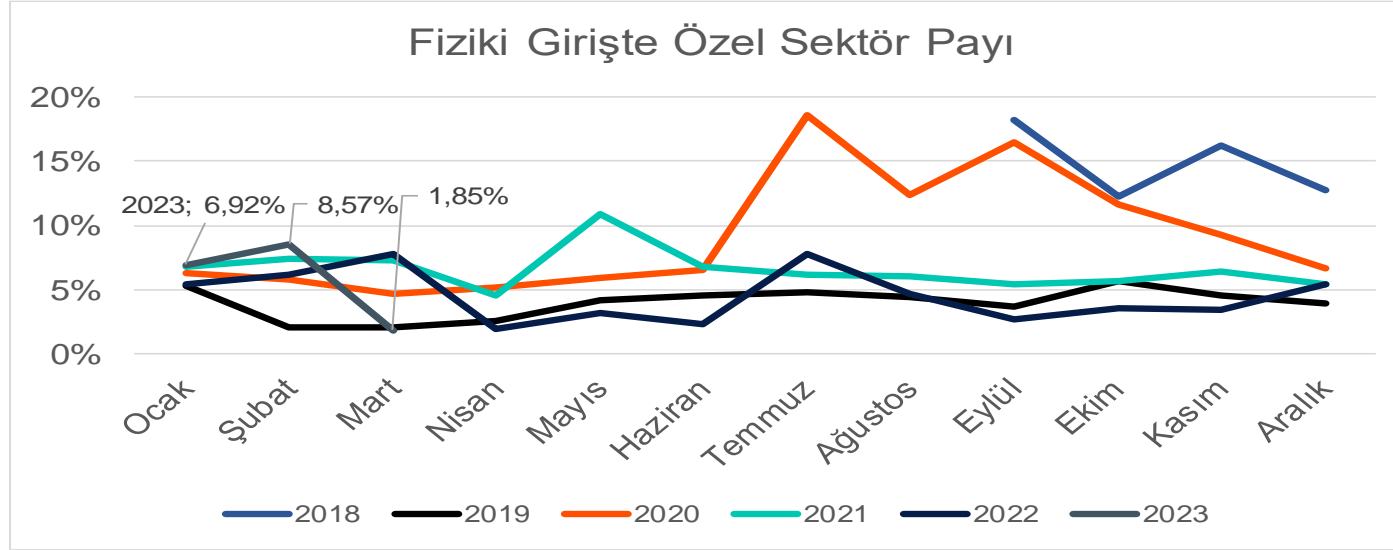
Doğal Gaz piyasasında 238 adet firma lisans sahibidir. Bu firmalardan 19'unun ihracat lisansı bulunmakta olup 12'si SGP'ye kayıtlıdır.

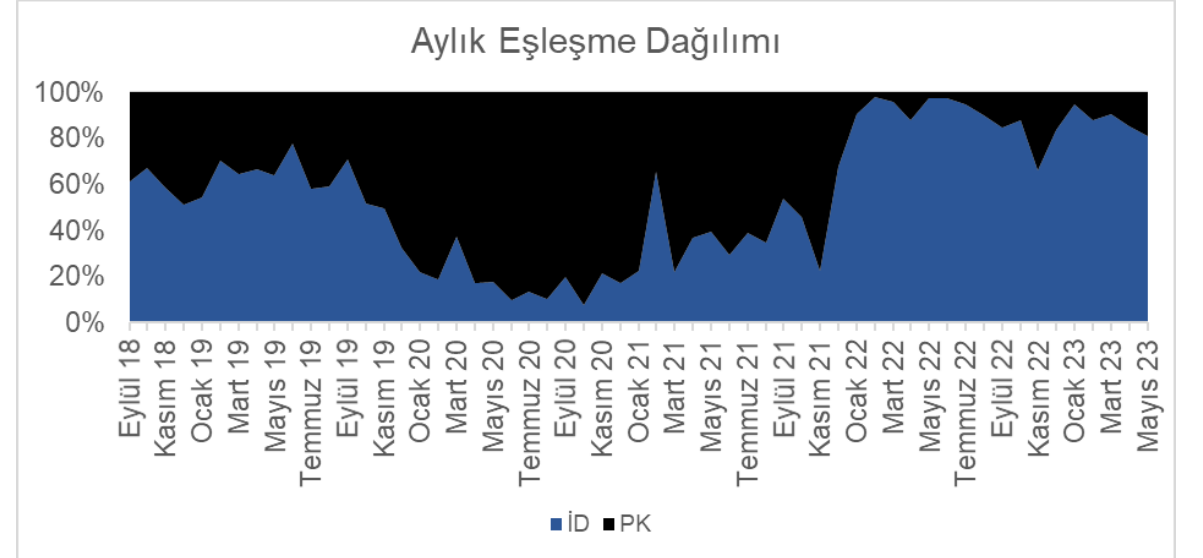
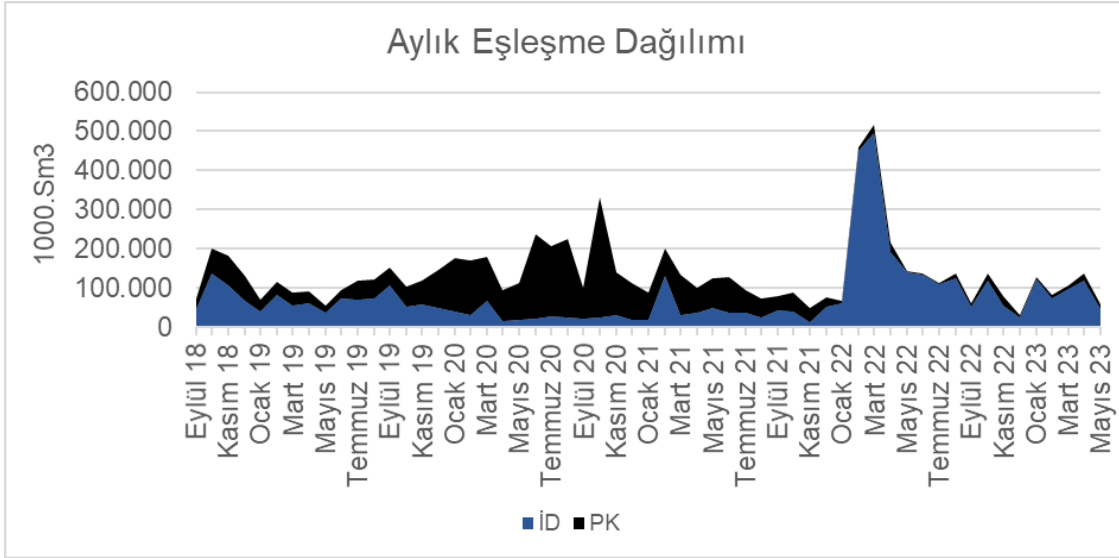
Ülke	Katılımcı Adet
Almanya	1
Avusturya	2
Azerbaycan	2
Birleşik Arap Emirlikleri (BAE)	1
Danimarka	1
Hollanda	2
İsviçre	3
Malezya	1
Romanya	1
Grand Total	14

SGP'deki 52 adet katılımcıdan 14'ü yabancı ortaklıdır. Bu firmaların ülkelere göre dağılımı yukarıdaki tabloda verilmiştir.

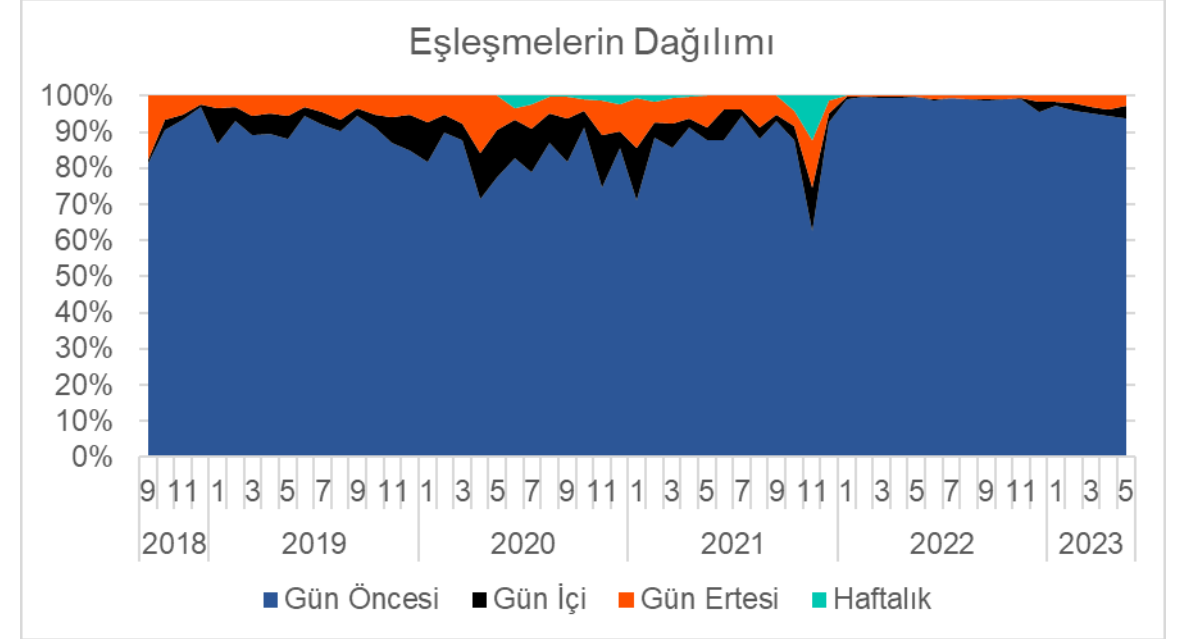
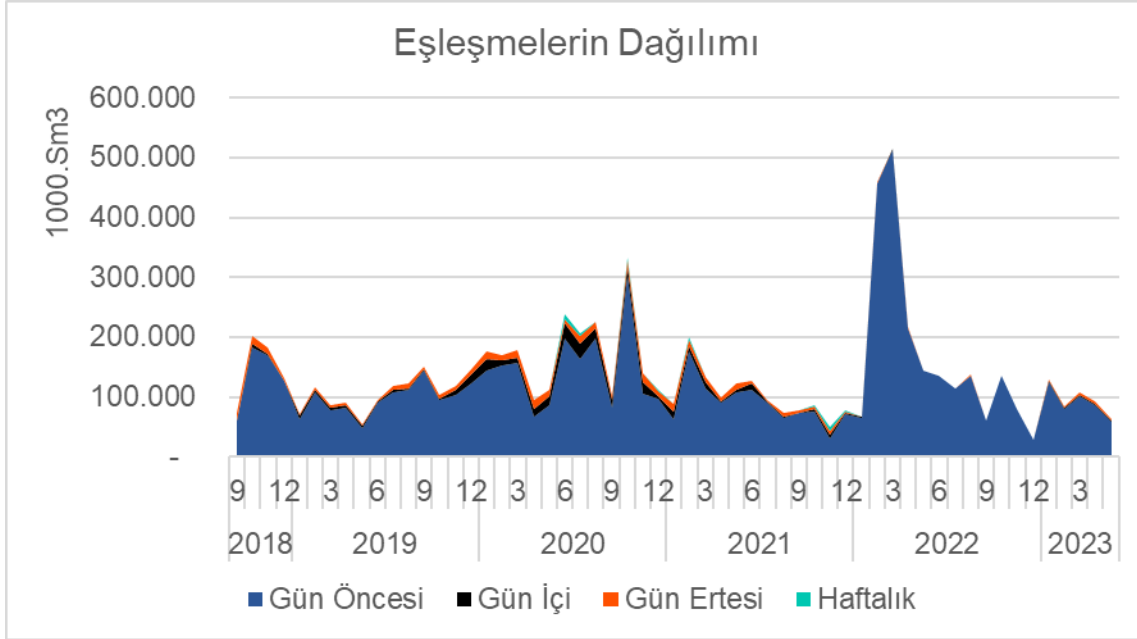
1000 Sm ³	Yıllık			Değişim Oranı
	2021	2022	2023	
Eşleşme Miktarı	1.231.795	2.096.052	411.930	-80,3%
Tüketim Miktarı	61.508.498	56.024.611	21.701.918	-61,3%
STP Payı	2,00%	3,74%	1,90%	
İD	510.600	1.951.400	371.733	-81,0%
PK	721.195	144.652	40.197	-72,2%
İD%	41,45%	93,10%	90,24%	
Eşleşme Tutarı (mn TL)	2.726	27.488	5.447	-80,2%



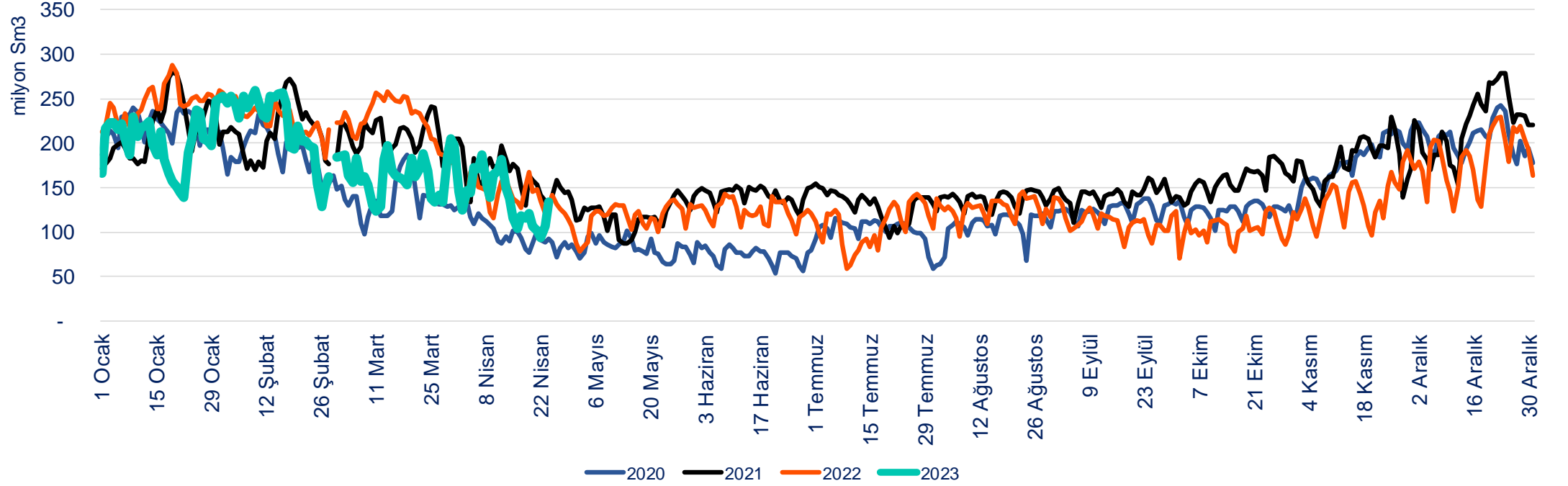




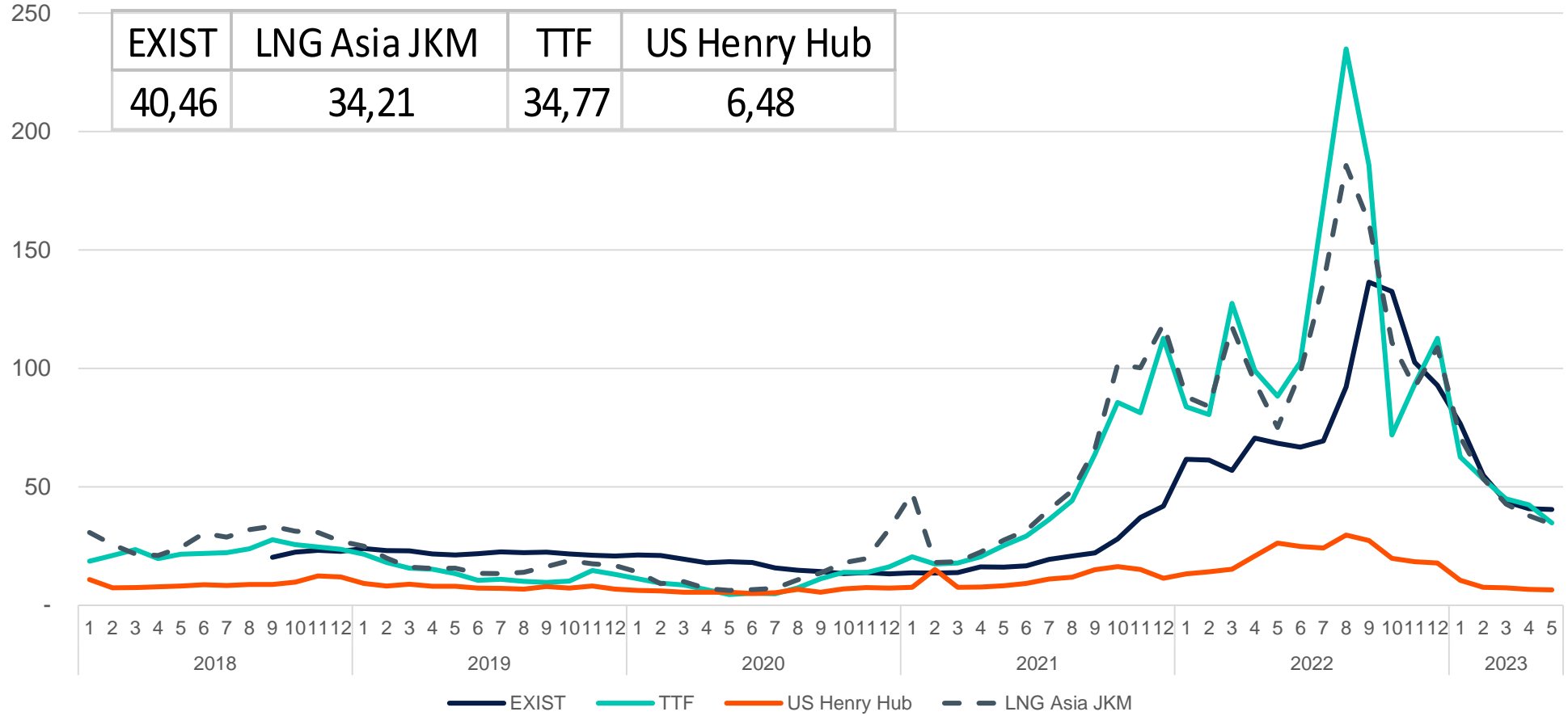
Eşleşmelerin Dağılımı - Seans

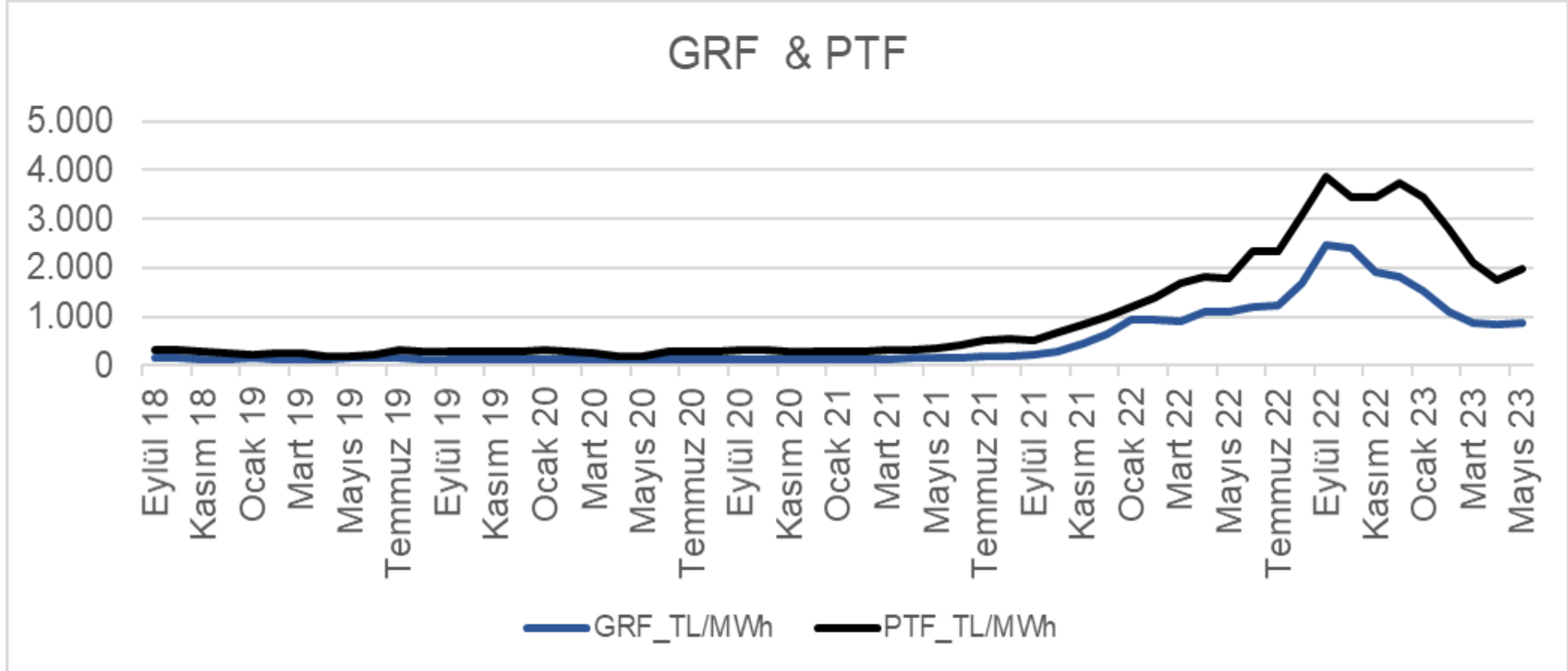


Günlük Tüketim



Aylık Ortalama Spot Fiyatlar (EUR/MWh)





Talep Tarafının Fiyat Oluşumuna katkı verebilmesi

- Doğal Gaz Çevrim Santrallerinin piyasaya çekilmesi
- Dağıtım Şirketlerinin piyasaya katılımı için düzenlemeler yapılması

Kapasite Yönetimi

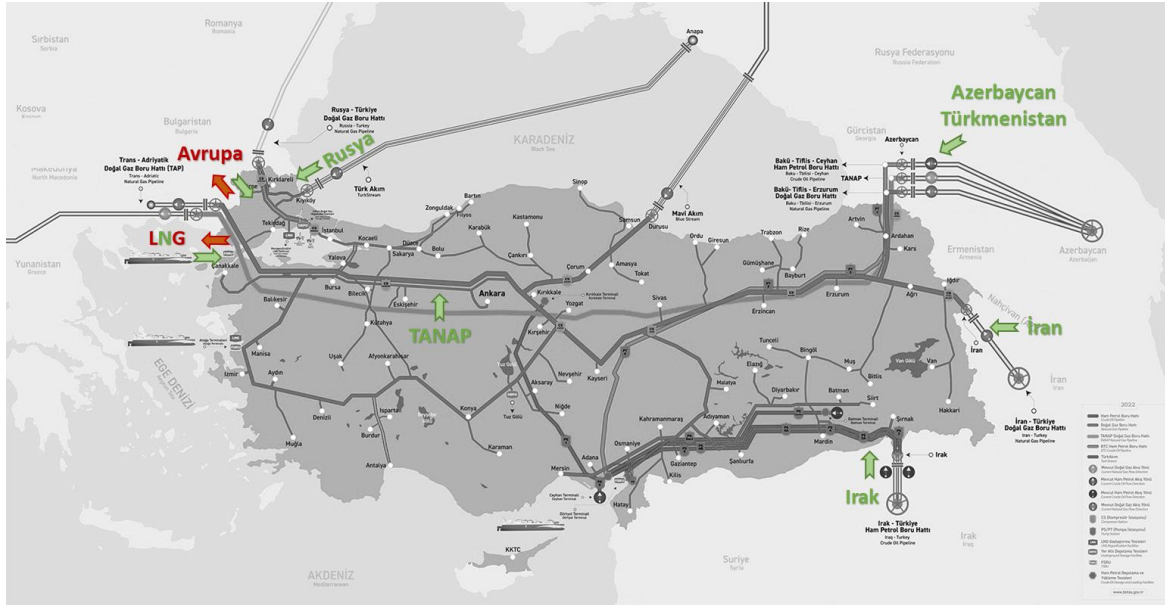
- Günlük Kapasite yaklaşımına geçilmesi
- İthalat / İhracat noktalarında kapasitelerin artırılması ve tüm piyasa oyuncularına açılması
- Komşu ülkelerle enterkonneksiyon anlaşmalarının imzalanması, ortak kapasite platformunun kullanılması

Ticaret Mekanizmaları

- Vadeli Ürünler
- Piyasa Yapıcılık mekanizması
- Yüksek likidite ile güçlü fiyat (GRF, GGF)
- Arz tarafının rekabeti
- İletim ve ticaret faaliyetlerinin ayrıştırılması

EPIAŞ

MEVCUT ŞEBEKE



İLAVE ŞEBEKE



EPIAŞ

TEŞEKKÜRLER