

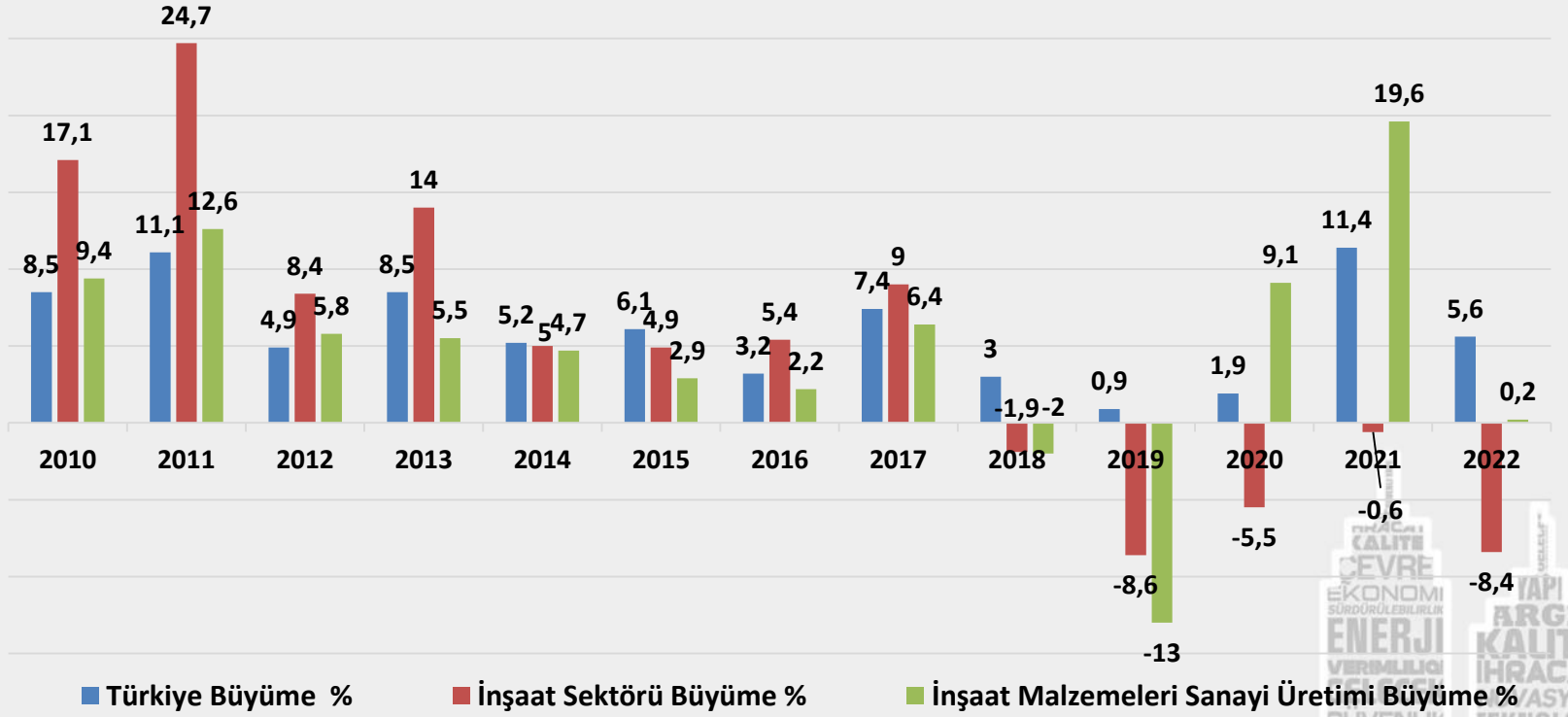


T Ü R K İ Y E  
**İMSAD**  
İNŞAAT MALZEMESİ SANAYİCİLERİ DERNEĞİ  
ASSOCIATION OF TURKISH CONSTRUCTION MATERIAL PRODUCERS

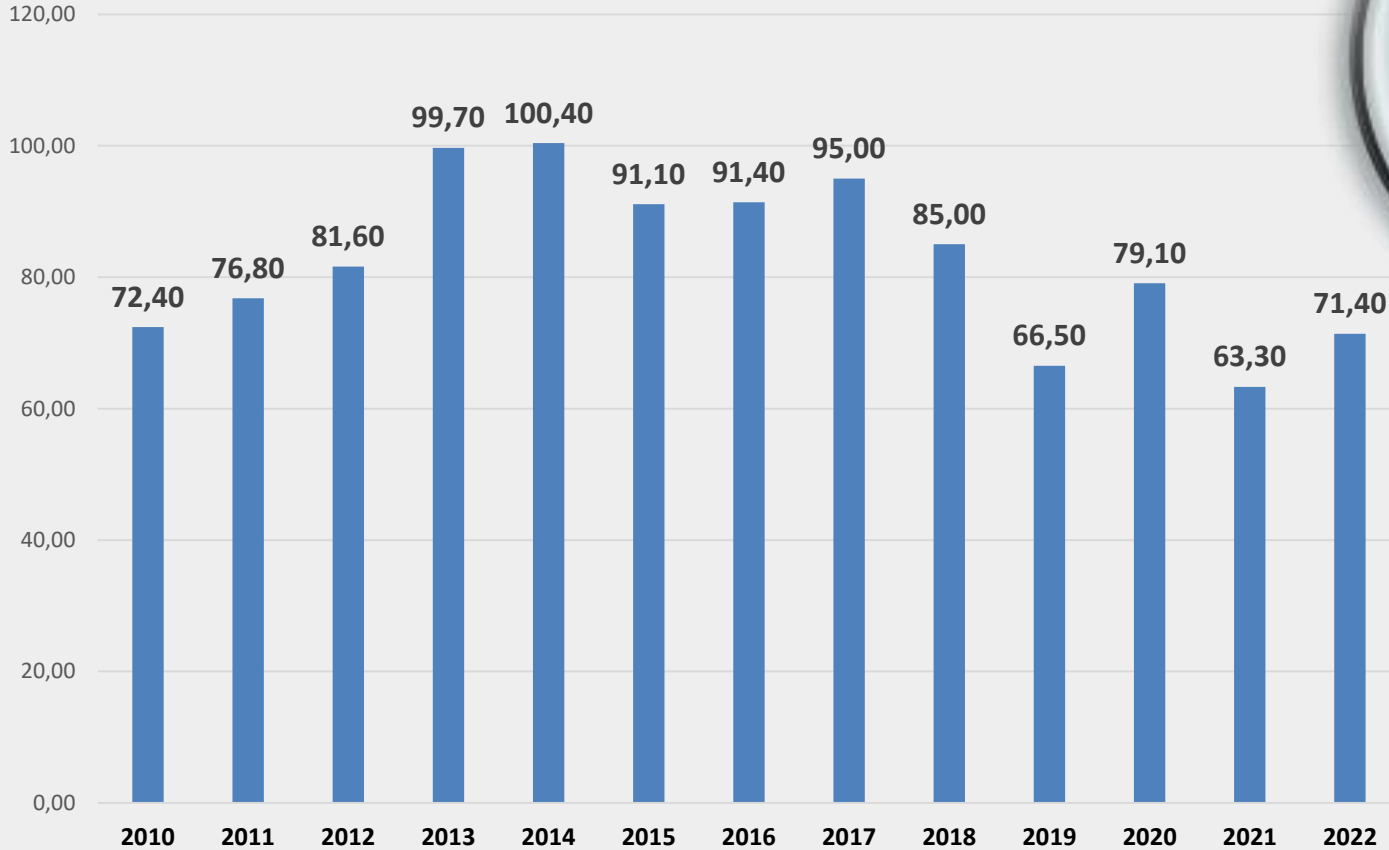
GÜVENLİ YAPI  
SEHİR  
İHRACAT  
KALİTE  
ÇEVRE  
EKONOMİ  
SÜRDÜRÜLEBİLİRLİK  
ENERJİ  
VERİMLİLİĞİ  
GELECEK  
GÜVENLİK  
DEĞİŞİM  
KENTSEL DÖNÜŞÜM  
GELECEK  
İNNOVASYON  
YAPI  
ARGE  
KALİTE  
İHRACAT  
İNNOVASYON  
TEKNOLOJİ  
KENTSEL DÖNÜŞÜM  
GÜVENLİ YAPI

**Aygen Erkal**  
**Türkiye İMSAD Genel Sekreteri**  
**25 Mayıs 2023**

## Türkiye GSYH - İnşaat Sektörü - İnşaat Malzemesi Sanayi Üretimi Büyüme Rakamları (%)



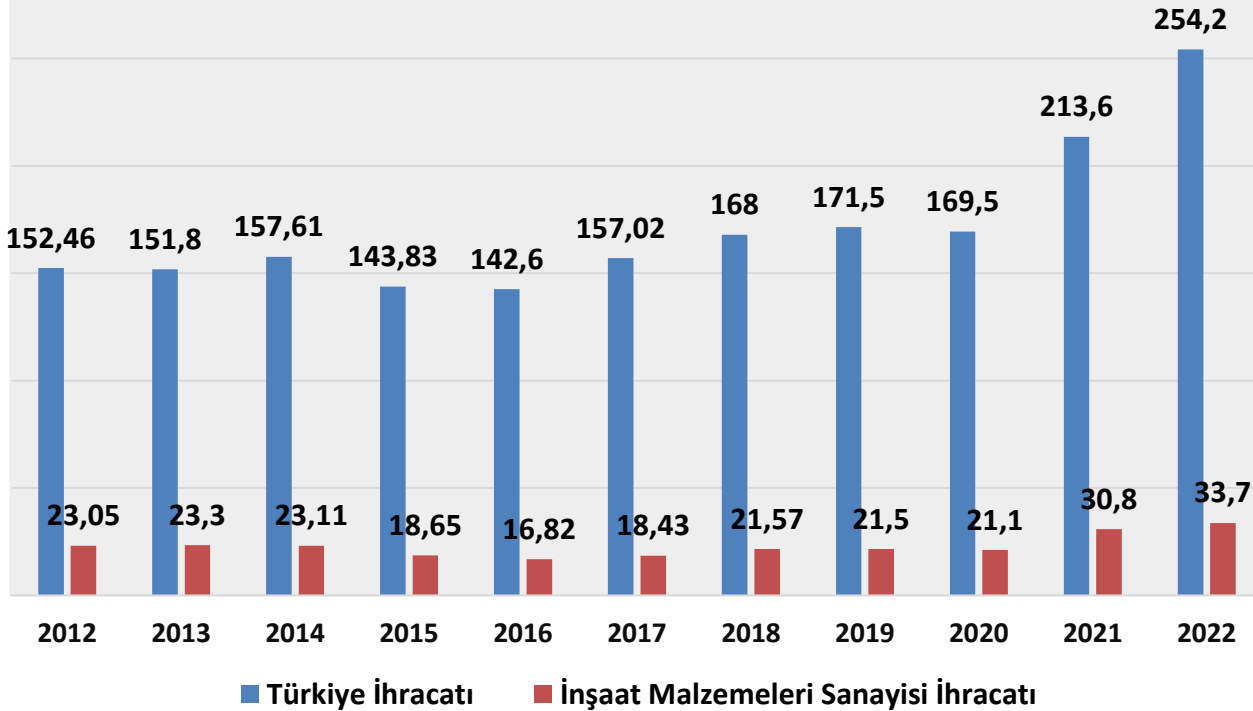
## Türkiye İnşaat Malzemeleri Sektörü İç Pazar Büyüklüğü (milyar \$)



İç Pazar  
**71,4**  
Milyar \$

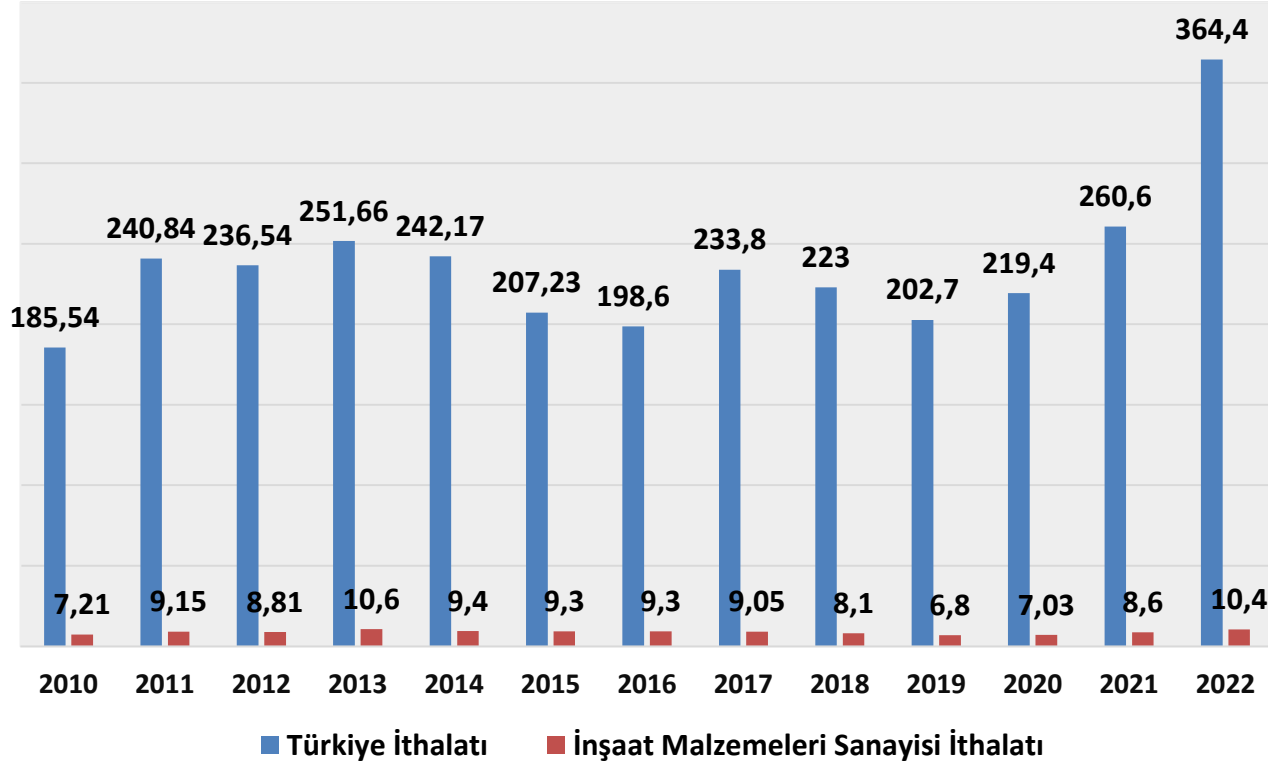


## Türkiye Toplam İhracatı ve İnşaat Malzemesi Sanayisi İhracatı (Milyar \$)



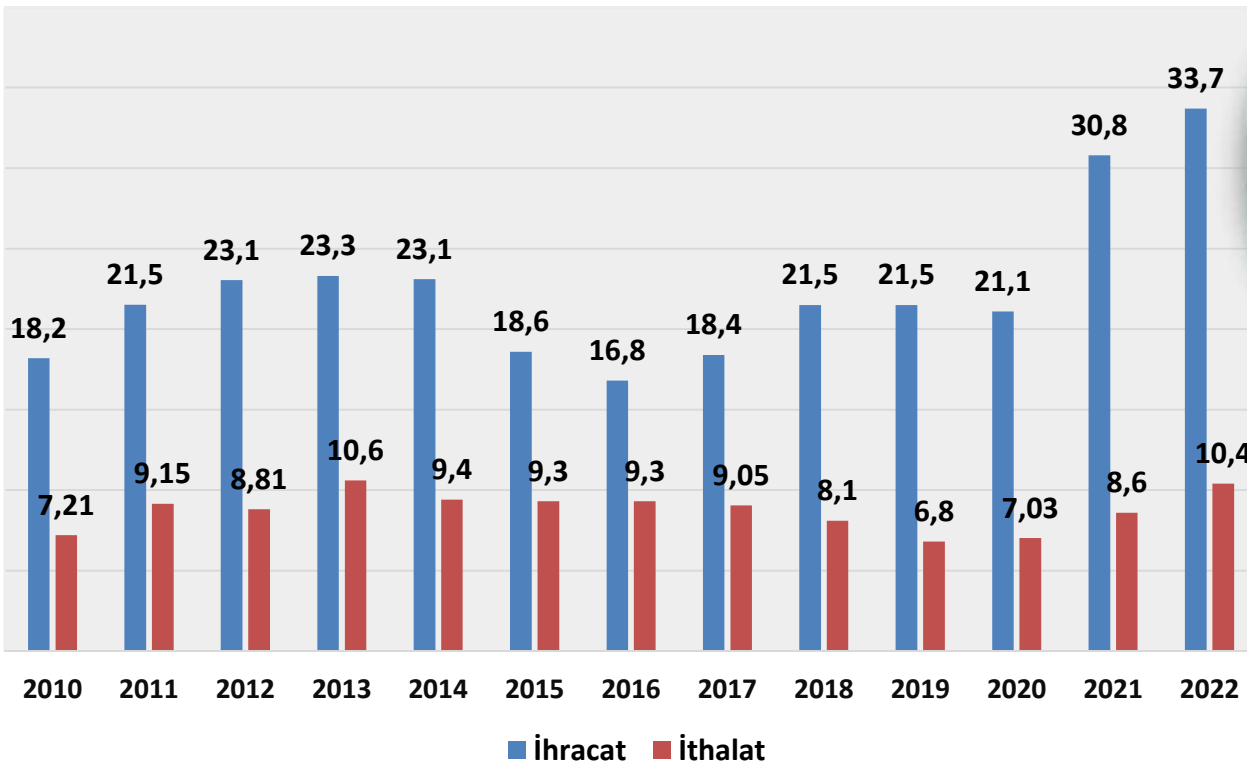
**2022**  
**Türkiye**  
**254,2 milyar \$**  
**İnşaat Malzemeleri**  
**Sanayisi**  
**33,7 milyar \$**

## Türkiye Toplam İthalatı ve İnşaat Malzemesi Sanayisi İthalatı (Milyar \$)



**2022**  
**Türkiye**  
**364,4 milyar \$**  
**İnşaat Malzemeleri**  
**Sanayisi**  
**10,4 milyar \$**

## Türkiye İnşaat Malzemeleri Sanayisi İhracat ve İthalatı (Milyar \$)



**2022**  
**İhracat**  
**33,7 Milyar \$**  
**İthalat**  
**10,4 Milyar \$**

## İnşaat Malzemeleri Sanayisi Dış Ticaret Performansı

YILLAR	İHRACAT			İTHALAT		
	MİLYON TON	MİLYAR DOLAR	BİRİM FİYAT DOLAR/KG	MİLYON TON	MİLYAR DOLAR	BİRİM FİYAT DOLAR/KG
2015	35,35	18,65	0,53	4,51	9,31	2,07
2016	35,42	16,82	0,47	4,55	9,39	2,07
2017	38,16	18,43	0,48	3,92	9,05	2,31
2018	41,12	21,57	0,52	3,25	8,12	2,49
2019	51,68	21,5	0,42	2,53	6,78	2,68
2020	59,96	21,1	0,35	2,65	7,03	2,65
2021	64,79	30,8	0,48	3,03	8,6	2,84
2022	57,65	33,7	0,59	3,56	10,4	2,94



## Türkiye İnşaat Malzemeleri İhracatı İlk 20 Ülke

Sıralama	Ülkeler	2021 Milyon \$	2022 Milyon \$	Değişim %
1	ABD	1.997	2.849	42,7
2	Almanya	1.967	2.387	21,4
3	İsrail	2.071	2.285	10,4
4	Birleşik Krallık	1.971	1.914	-2,9
5	Irak	1.625	1.827	12,4
6	Romanya	1.060	1.233	16,4
7	Fransa	804	904	12,4
8	Rusya Federasyonu	524	801	52,8
9	İtalya	614	770	25,4
10	Polonya	545	665	21,9
11	Bulgaristan	479	655	36,8
12	Kanada	544	650	19,3
13	Hollanda	492	588	19,3
14	Yemen	593	566	-4,6
15	Mısır	447	531	18,8
16	İspanya	471	513	8,9
17	Gürcistan	416	500	20,2
18	Fas	459	491	7,0
19	Çin	742	485	-34,6
20	Belçika	412	462	12,1





## Türkiye İnşaat Malzemeleri Sanayisinin Gücü

- ✓ **105,1 milyar \$** Toplam pazar büyüklüğü
- ✓ **71,4 milyar \$** İç pazar büyüklüğü
- ✓ **33,7 milyar \$** Toplam ihracatı
- ✓ **% 13,2** Türkiye'nin toplam ihracatı içindeki payı
- ✓ **% 322** Cari açığa pozitif katkı

\* 2022 verileri

Kaynak: Türkiye İMSAD Ekonomi Raporları





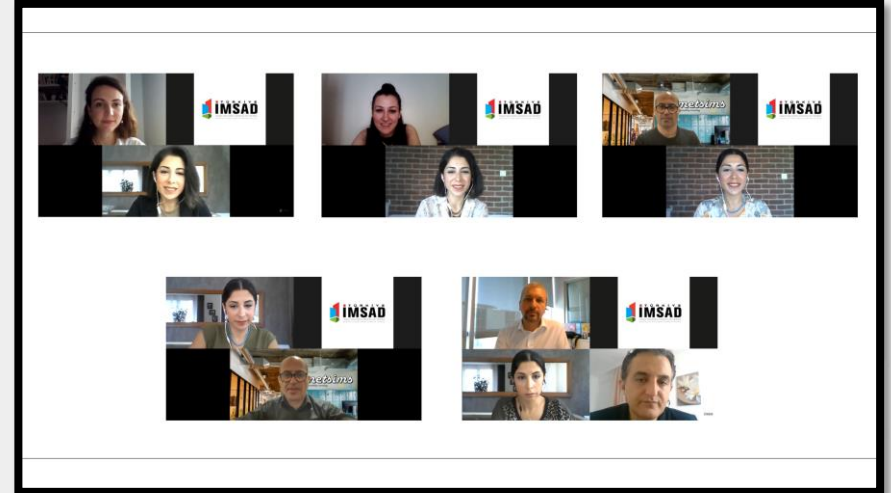
## YAYINLAR



## KOMİTELER

- Sürdürülebilirlik Komitesi
- Çevre Dostu Malzeme Komitesi
- ARGE Komitesi

## YEŞİL MUTABAKAT HAZIRLIK EĞİTİMLERİ





T Ü R K İ Y E  
**İMSAD**

İNŞAAT MALZEMESİ SANAYİCİLERİ DERNEĞİ  
ASSOCIATION OF TURKISH CONSTRUCTION MATERIAL PRODUCERS

GÜVENLİ YAPI  
SEHİR  
İHRACAT  
KALİTE  
ÇEVRE  
EKONOMİ  
SÜRDÜRÜLEBİLİRLİK  
ENERJİ  
VERİMLİLİĞİ  
GELECEK  
GÜVENLİK  
DEĞİŞİM  
KENTSEL DÖNÜŞÜM  
GELECEK  
İNNOVASYON  
YAPI  
ARGE  
KALİTE  
İHRACAT  
İNNOVASYON  
TEKNOLOJİ  
KENTSEL DÖNÜŞÜM  
GÜVENLİ YAPI

## TEŞEKKÜRLER

Türkiye İMSAD  
İNŞAAT MALZEMESİ SANAYİCİLERİ DERNEĞİ

[www.imsad.org](http://www.imsad.org)  
[www.insaatzirve.com](http://www.insaatzirve.com)  
[www.sbeistanbul.com](http://www.sbeistanbul.com)